

# ГОРИЗОНТАЛЬНЫЕ ДЕРЕВЯННЫЕ ЖАЛЮЗИ

описание и техническая  
информация



25 мм



50 мм



• **ВВЕДЕНИЕ** 2.3

- ОБЩЕЕ ОПИСАНИЕ ПРОДУКЦИИ

• **ДЕРЕВЯННЫЕ ЖАЛЮЗИ 25 ММ** 2.5

- УПРАВЛЕНИЕ: ВЕРЕВКА/ПРУТ
- УПРАВЛЕНИЕ: ЭЛЕКТРОПРИВОД
- ДОПОЛНИТЕЛЬНЫЕ ОПЦИИ
- ЗАМЕРЫ, ВАРИАНТЫ МОНТАЖА

• **ДЕРЕВЯННЫЕ ЖАЛЮЗИ 50 ММ** 2.9

- **МОДЕЛЬ СТАНДАРТ**

- УПРАВЛЕНИЕ: ВЕРЕВКИ
- ДОПОЛНИТЕЛЬНЫЕ ОПЦИИ
- УПРАВЛЕНИЕ: ЭЛЕКТРОПРИВОД
- ЗАМЕРЫ, ВАРИАНТЫ МОНТАЖА

- **КЛАССИЧЕСКАЯ СИСТЕМА**

- УПРАВЛЕНИЕ: ВЕРЕВКИ
- ЗАМЕРЫ, ВАРИАНТЫ МОНТАЖА

ПРИЛОЖЕНИЕ: ТАБЛИЦА СОЧЕТАНИЙ ПО ЦВЕТУ КОМПЛЕКТУЮЩИХ ДЕРЕВЯННЫХ ЖАЛЮЗИ AMIGO



## ДЕРЕВЯННЫЕ ЖАЛЮЗИ

Деревянные жалюзи Amigo – это горизонтальные жалюзи, выполненные из натуральных материалов – дерева или бамбука - и созданные для солнцезащиты и уюта нашего дома и офиса. Обладают множеством достоинств, главные из которых:

### ФУНКЦИОНАЛЬНОСТЬ

- Элегантная конструкция жалюзи в сочетании с идеальной адаптацией в интерьере любого класса
- Отличная гарантия солнцезащиты и затемнения помещений посредством поворота/подъема ламелей
- Модели с узкими 25мм или широкими 50 мм деревянными ламелями
- Модели с закрытым или открытым механизмом управления
- Разные способы управления и монтажа
- Дополнительные возможности: боковая или нижняя фиксация жалюзи

### ДОЛГОВЕЧНОСТЬ

- Качественные комплектующие материалы, прочные механические и электрические механизмы управления
- Специальное лаковое покрытие защищает тонированную древесину от выцветания и повышает ее влагостойкость
- Легкий способ установки и демонтажа деревянных жалюзи – доступная инструкция в помощь
- Удобное электрическое управление деревянными жалюзи большого размера

### ДЕКОРАТИВНОСТЬ

- Разнообразие натуральных оттенков древесины и бамбука в коллекции Amigo
- Роскошь натурального материала жалюзи
- Декоративное оформление верхнего стального карниза с помощью деревянной планки (валанса) в цвет ламелей, нижнего карниза
- Классическая система с видимым механизмом управления
- Возможность оформления декоративной лесенкой

## КАК ПРАВИЛЬНО ЗАКАЗАТЬ ДЕРЕВЯННЫЕ ЖАЛЮЗИ AMIGO?

- 1.** В зависимости от места установки изделия (снаружи/внутри проема или на раму окна) и вида предполагаемого изделия определите нужную вам **МОДЕЛЬ**.
- 2.** Если размеры изделия невелики, выберите модель с ламелями 25 мм; если размеры изделия среднего или большого размера, выберите модель с ламелями 50 мм.
- 3.** Если для выбранной вами Модели предложено несколько способов управления (механическое/электрическое), выберите нужное вам **УПРАВЛЕНИЕ**.
- 4.** Если необходима дополнительная фиксация изделия, выберите **ВАРИАНТ БОКОВОЙ ФИКСАЦИИ** или **НИЖНЕЙ ФИКСАЦИИ**.
- 5.** Стандартные деревянные жалюзи изготавливаются с фронтальным декоративным **ВАЛАНСОМ**. Если понадобится декорирование верхнего стального карниза с боковых сторон, отметьте что вам нужен: угловой валанс.
- 6.** Деревянные жалюзи 25/50 мм имеют универсальные кронштейны для крепления внутри или снаружи проема. Для установки на раму ПВХ небольших изделий 25 мм без сверления, вы можете выбрать верхние крепления ПВХ. При этом, по чертежу габаритных размеров выбранной вами модели убедитесь, что заказанные вами жалюзи не будут препятствовать открыванию окна.
- 7.** Произведите **ЗАМЕРЫ** вашего окна/проема согласно нашим рекомендациям и чертежам к соответствующим моделям деревянных жалюзи.
- 8.** Обратите внимание на то, не нарушают ли ваши замеры **ПРЕДЕЛЬНЫЕ ОГРАНИЧЕНИЯ** для выбранной вами модели – см. соответствующую таблицу предельных размеров.
- 9.** Подробно заполните **БЛАНК ЗАКАЗА**, сообщив все необходимые сведения: модель, размеры; сторону и длину управления (слева/справа); код цвета дерева и ширину ламелей 25/50 мм; дополнительные опции.
- 10.** Сведения о стоимости вашего заказа вы можете получить самостоятельно, следуя нашим рекомендациям – см. **РАСЧЕТ СТОИМОСТИ** и прилагаемый прейскурант.
- 11.** Если вы затрудняетесь составить заказ по каким-либо причинам, незамедлительно обращайтесь в контактную службу поставщика. Мы постараемся решить ваши проблемы!





## ДЕРЕВЯННЫЕ ЖАЛЮЗИ 25 ММ

Стандартные модели

Стандартные деревянные жалюзи 25 мм марки «Amigo» – горизонтальные жалюзи, конструкция которых включает:

- верхний стальной карниз со встроенными механизмами поворота и подъема ламелей
- декоративный валанс из дерева, закрывающий верхний карниз спереди (высота 33 мм)
- ламели шириной 25 мм из дерева, толщиной 2,5 мм, или бамбука, толщиной 1,8 мм
- деревянный нижний карниз
- управление: веревка/прут

Жалюзи данного типа предназначены для установки на/в проемы, а также на рамы окон с углом наклона 0-15° (по запросу). Это свobodновисящие модели (крепёж сверху) или модели с боковой фиксацией на трос диаметром 1 мм (крепёж сверху и снизу).

### Пределные размеры:


Материал	Ширина, см		Высота, см		Максим. площадь, кв.м	Длина управления*, см	
	Миним.	Максим.	Миним.	Максим.		Миним.	Максим.
дерево	33	210	40	300	3.6	30	прут -150 веревка- не ограничена
бамбук	33	178					

**\*Примечание:** По умолчанию используются три типоразмера поворотного прута (в диапазоне высоты изделия):

- 90 см (длина управления < 105 см)
- 120 см (длина управления 105-135 см)
- 150 см (длина управления >136 см)

Подъем и опускание деревянных ламелей осуществляется с помощью подъемной веревки 1.4 мм, а поворот ламелей – деревянного прута. Управление может быть раздельным (см. рис. 1, 2) или совмещенным (см. рис. 3, 4).

### РАЗДЕЛЬНОЕ УПРАВЛЕНИЕ



Веревка слева / Прут справа



Веревка справа / Прут слева


#### ВНИМАНИЕ!

Изделия шириной < 43,5 см имеют только раздельное управление.


#### Цветовая гамма дерева / фурнитуры:

см. Таблицу сочетания цветов комплектующих деревянных жалюзи Amigo. (стр.2.19)

### СОВМЕЩЕННОЕ УПРАВЛЕНИЕ



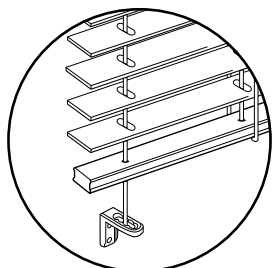
Справа



Слева

### ДОПОЛНИТЕЛЬНАЯ ОПЦИЯ:

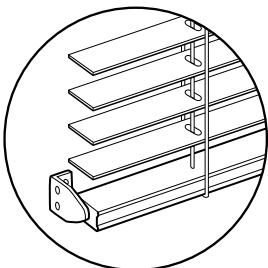
угловой декоративный валанс (высотой 33 мм), закрывающий верхний стальной карниз спереди и 2х боковых сторон.



#### БОКОВАЯ ФИКСАЦИЯ

Фиксация полотна жалюзи с обеих сторон посредством стальных тросов, проходящих через специальную боковую пробивку в ламелях.

Не препятствует подъему /опусканию жалюзи.



#### НИЖНЯЯ ФИКСАЦИЯ

Фиксация нижнего карниза с обеих сторон специальными держателями. При необходимости карниз можно без усилий освободить, чтобы поднять жалюзи.



### ДЕРЕВЯННЫЕ ЖАЛЮЗИ 25 ММ

Управление – электропривод

Деревянные жалюзи 25 мм «Amigo» данного типа предназначены для установки снаружи или внутри оконных проемов.

Это свободновисящие модели (крепёж сверху) или модели с боковой фиксацией на трос диаметром 1 мм (крепёж сверху и снизу).

Подъём и поворот ламелей осуществляется посредством электропривода 24В, встроенного в верхний стальной карниз. Подключение в сеть 220В через специальный блок управления.

Электроуправление может быть организовано как индивидуальное (для каждого изделия), групповое (для каждой группы изделий) или комбинированное (как для каждого изделия, так и для группы целиком).

*Подробнее см. в разделе Автоматическое управление.*

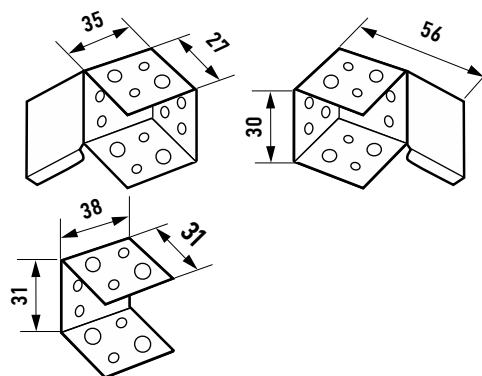
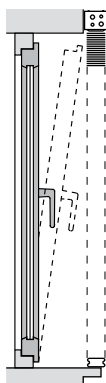
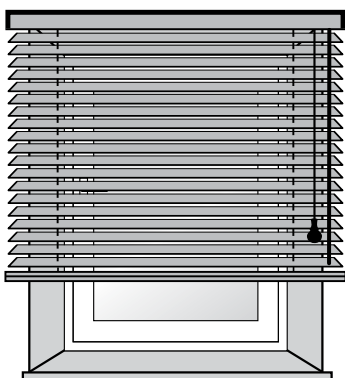
#### Пределные размеры:

Материал ламелей 25 мм	Ширина, см		Высота, см		Максим. площадь, кв.м
	Миним.	Максим.	Миним.	Максим.	
дерево	50	210	40	300	3.3
бамбук		178			



**ДЕРЕВЯННЫЕ ЖАЛЮЗИ 25 ММ**  
Варианты монтажа

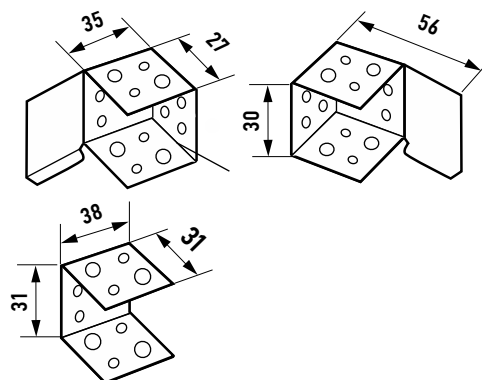
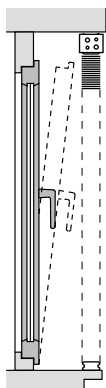
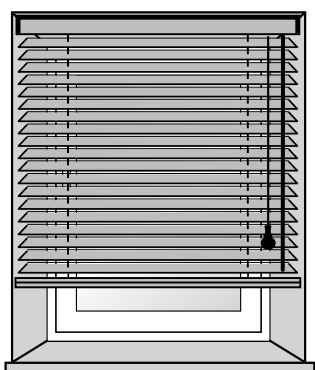
**СНАРУЖИ ОКОННОГО ПРОЕМА**



Комплект стандартных кронштейнов

Рекомендации по замерам:  
Ширина изделия = ширина проема + 10 см  
Высота изделия = высота проема +  
высота сложенного изделия (пакета)

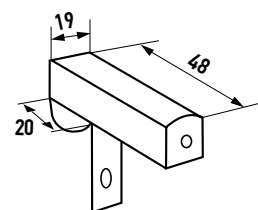
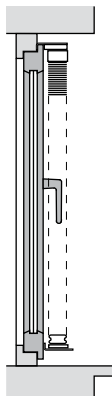
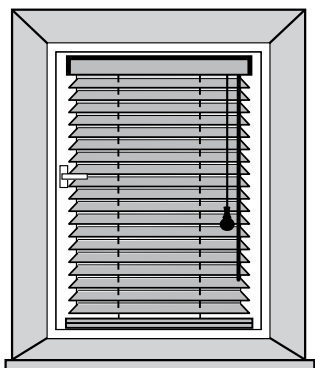
**ВНУТРИ ОКОННОГО ПРОЕМА**



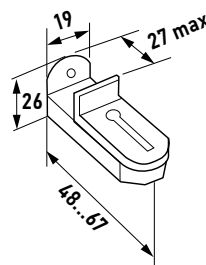
Комплект стандартных кронштейнов

Рекомендации по замерам:  
Ширина изделия = ширина проема - 1 см  
Высота изделия = высота проема - 1 см

**НА РАМУ ПВХ**



Верхние крепления ПВХ  
249182-0000



Нижние крепления ПВХ

Рекомендации по замерам:  
Ширина изделия = ширина по габариту штапика  
Высота изделия = высота рамы



## РАСЧЕТ ВЫСОТЫ ПАКЕТА

(Сложенного изделия)

### РАСЧЕТ ВЫСОТЫ ПАКЕТА (СЛОЖЕННОГО ИЗДЕЛИЯ)

Высота жалюзи, см	Высота пакета, см	
	дерево	бамбук
50	12,4	10,2
100	19,1	14,6
150	25,8	18,9
200	32,5	23,3
250	39,1	27,7
300	45,8	32,0







## ДЕРЕВЯННЫЕ ЖАЛЮЗИ 50 ММ

Управление – веревки

Стандартные деревянные жалюзи 50 мм марки «Amigo» - горизонтальные жалюзи, конструкция которых включает:

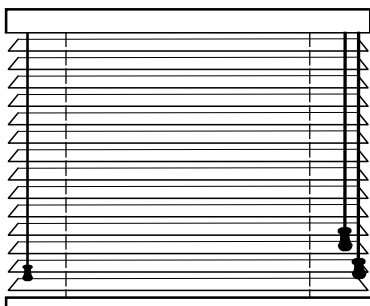
- верхний стальной карниз со встроенными механизмами поворота и подъема ламелей
- декоративный валанс из дерева, закрывающий верхний карниз спереди; высота: дерево – 63 мм, бамбук – 48 мм
- ламели шириной 50 мм из дерева, толщиной 2,9 мм, или бамбука, толщиной 2,0 мм
- нижний карниз из дерева/бамбука
- управление: веревки
- лесенка (декоративная лесенка – тесьма по запросу)
- Жалюзи данного типа предназначены для установки снаружи или внутри проемов. Это свободностоящие модели (крепёж вверху) или модели с боковой фиксацией на трос диаметром 1 мм (крепёж сверху и снизу).

### Предельные размеры

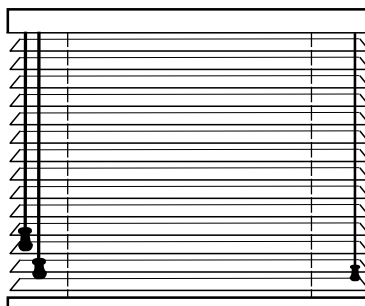
Материал	Ширина, см		Высота, см		Максим. площадь, кв.м	Длина управления*, см	
	Миним.	Максим.	Миним.	Максим.		Миним.	Максим.
Дерево	42	210	40	300	3.8	30	Не ограничена
Бамбук	42	178	40	300			

**Примечание:** По умолчанию стандартная длина управления составляет 2/3 от высоты изделия

Подъем и опускание деревянных ламелей осуществляется с помощью подъемной веревки 2,0 мм, а поворот ламелей - отдельной парой веревок 2,0 мм. Управление раздельное; стандартное исполнение – подъем слева, поворот справа (см. рис. 1).



Подъем слева /  
Поворот справа



Подъем справа /  
Поворот слева

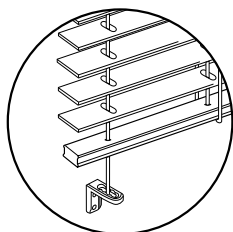
### Цветовая гамма дерева/ фурнитуры:

см. Таблицу сочетания цветов комплектующих деревянных жалюзи Amigo (с. 2.19)

### Дополнительные опции:

#### УГЛОВОЙ ДЕКОРАТИВНЫЙ ВАЛАНС

угловой декоративный валанс, закрывающий верхний стальной карниз спереди и 2х боковых сторон



#### БОКОВАЯ ФИКСАЦИЯ

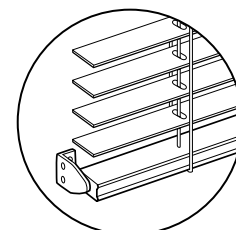
Фиксация полотна жалюзи с обеих сторон посредством стальных тросов, проходящих через специальную боковую пробивку в ламелях.

Не препятствует подъему /опусканию жалюзи.

#### НИЖНЯЯ ФИКСАЦИЯ

Фиксация нижнего карниза с обеих сторон специальными держателями.

При необходимости карниз можно без усилий освободить, чтобы поднять жалюзи.





## ДЕРЕВЯННЫЕ ЖАЛЮЗИ 50 ММ

Управление – электропривод

Деревянные жалюзи 50 мм «Amigo» данного типа имеют конструкцию стандартных деревянных жалюзи 50 мм и предназначены для установки снаружи или внутри оконных проемов.

Это свободностоящие модели (крепёж сверху) или модели с боковой фиксацией на трос диаметром 1 мм (крепёж сверху и снизу).

Подъём и поворот деревянных ламелей осуществляется посредством электропривода 220В, встроенного в верхний стальной карниз.

Электроуправление может быть организовано как индивидуальное (для каждого изделия), групповое (для каждой группы изделий) или комбинированное (как для каждого изделия), так и для группы целиком). Подробнее см. в разделе Автоматическое управление.

### Предельные размеры

Материал	Ширина, см		Высота, см		Максим. площадь, кв.м
	Миним.	Максим.	Миним.	Максим.	
Дерево	70	210	40	300	7
Бамбук	70	178	40	300	

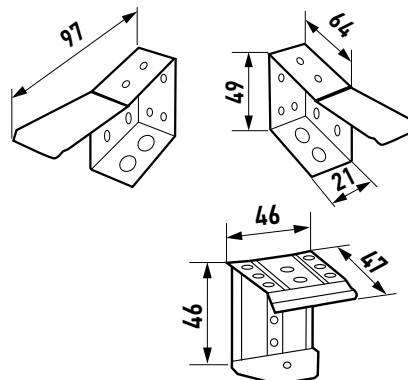
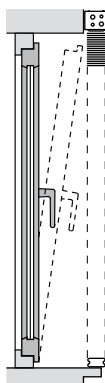
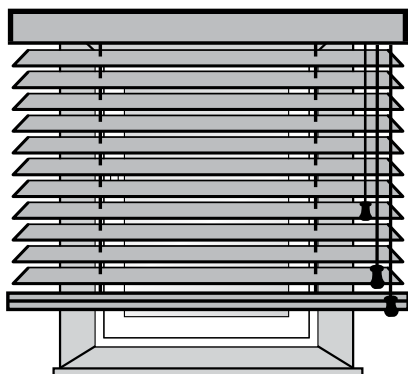




## ДЕРЕВЯННЫЕ ЖАЛЮЗИ 50 ММ

Варианты монтажа

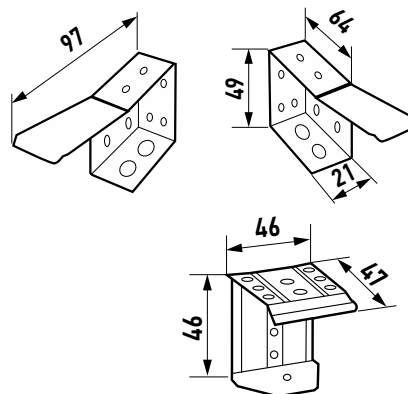
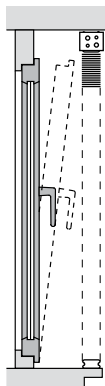
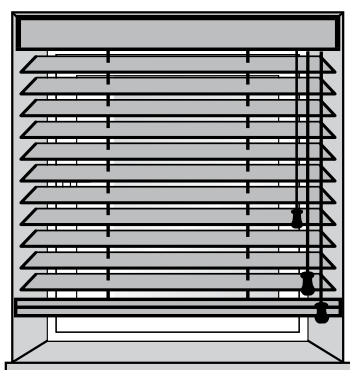
### СНАРУЖИ ОКОННОГО ПРОЕМА



Комплект стандартных кронштейнов

Рекомендации по замерам:  
 Ширина изделия = ширина проема + 10 см  
 Высота изделия = высота проема +  
 высота сложенного изделия (пакета)

### ВНУТРИ ОКОННОГО ПРОЕМА



Комплект стандартных кронштейнов

Рекомендации по замерам:  
 Ширина изделия = ширина проема - 1 см  
 Высота изделия = высота проема - 1 см

### РАСЧЕТ ВЫСОТЫ ПАКЕТА (СЛОЖЕННОГО ИЗДЕЛИЯ)

Высота жалюзи, см	Высота пакета, см	
	дерево	бамбук
50	10,5	10,3
100	14,7	13,0
150	18,9	15,8
200	23,1	18,6
250	27,2	21,3
300	31,4	24,1





## КЛАССИЧЕСКАЯ СИСТЕМА 50 ММ

Управление – веревки



Классическая система деревянных жалюзи 50 мм – горизонтальные жалюзи, конструкция которых включает:

- верхний двойной карниз из дерева / бамбука шириной 50 мм
- Открытый механизм поворота и подъема ламелей
- ламели шириной 50 мм из дерева, толщиной 2,9 мм, или бамбука, толщиной 2.0 мм
- нижний карниз из дерева/бамбука
- управление: веревки
- декоративная лесенка – тесьма


Жалюзи данного типа предназначены для установки снаружи или внутри проемов. Это свободновисящие модели (крепеж сверху).

### Предельные размеры:


Материал	Ширина, см		Высота, см		Максим. площадь, кв.м	Длина управления*, см	
	Миним.	Максим.	Миним.	Максим.		Миним.	Максим.
Дерево	60	210	40	300	3.8	30	Не ограничена
Бамбук	42	180	40	300			

*Примечание: По умолчанию стандартная длина управления составляет 2/3 от высоты изделия.*

Подъем и опускание ламелей осуществляется с помощью подъемной веревки 2,0 мм, а поворот ламелей - отдельной парой веревок 3,5 мм.  
Управление только совмещенное: слева или справа.



Управление слева



Управление справа

### Дополнительная опция:

боковая фиксация - не предусмотрена.

### Цветовая гамма дерева/фурнитуры:

см. Таблицу сочетания цветов комплектующих деревянных жалюзи Amigo.(с. 2.19)





## КЛАССИЧЕСКАЯ СИСТЕМА 50 ММ

Замеры, монтаж

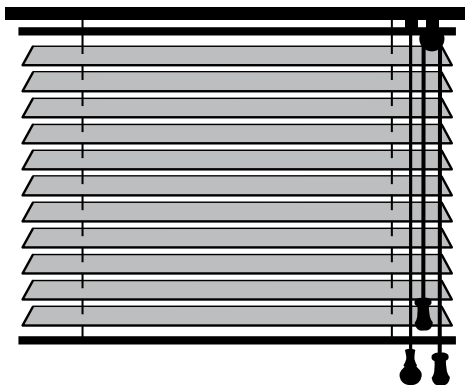
Замеры производятся аналогично замерам стандартных деревянных жалюзи 50 мм. Следует учитывать особые габаритные размеры сложенного изделия (высоту пакета):

### РАСЧЕТ ВЫСОТЫ ПАКЕТА (СЛОЖЕННОГО ИЗДЕЛИЯ)

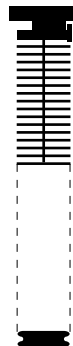
Высота жалюзи, см	Высота пакета, см	
	дерево	бамбук
50	14,5	14,3
100	18,7	17,0
150	22,9	19,8
200	27,1	22,6
250	31,2	25,3
300	31,4	28,1

Фактическое значение высоты пакета может отличаться от расчетного только в меньшую сторону максимум на 4 см для дерева и 2,5 см для бамбука. Связано это с особенностями технологии изготовления и применяемыми комплектующими.

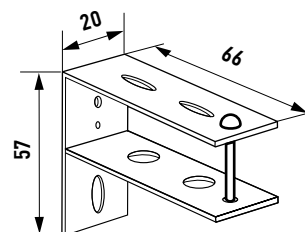
### СТАНДАРТНЫЙ МОНТАЖ



Вид спереди




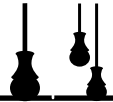

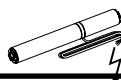







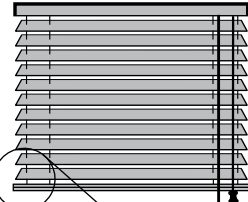
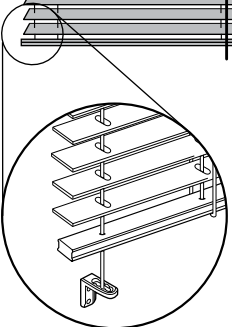
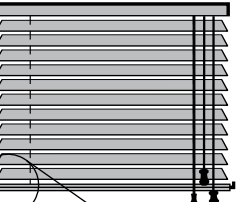
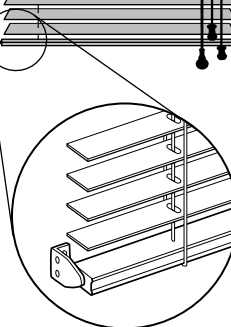

Вид сбоку



Стандартный кронштейн



## МОДЕЛИ ДЕРЕВЯННЫХ ЖАЛЮЗИ 25/50 ММ

УПРАВЛЕНИЕ:	ВЕРЕВКА/ ПРУТ	ВЕРЕВКИ	ЭЛЕКТРОПРИВОД
<b>ДЕРЕВЯННЫЕ ЖАЛЮЗИ 25 ММ</b>		 	 
<b>ДЕРЕВЯННЫЕ ЖАЛЮЗИ 50 ММ</b>			
<b>КЛАССИЧЕСКАЯ СИСТЕМА</b>			
<b>Дополнительные опции 25/50 мм:</b>	<p><i>Боковая фиксация</i></p>  	<p><i>Нижняя фиксация</i></p>  	<p><i>Декоративный валанс:</i>                  25 мм: высота 33 мм                  50 мм: высота 63 мм (дерево)                  50 мм: высота 48 мм (бамбук)</p> 



# ГОРИЗОНТАЛЬНЫЕ ДЕРЕВЯННЫЕ ЖАЛЮЗИ

СХЕМЫ



25 мм

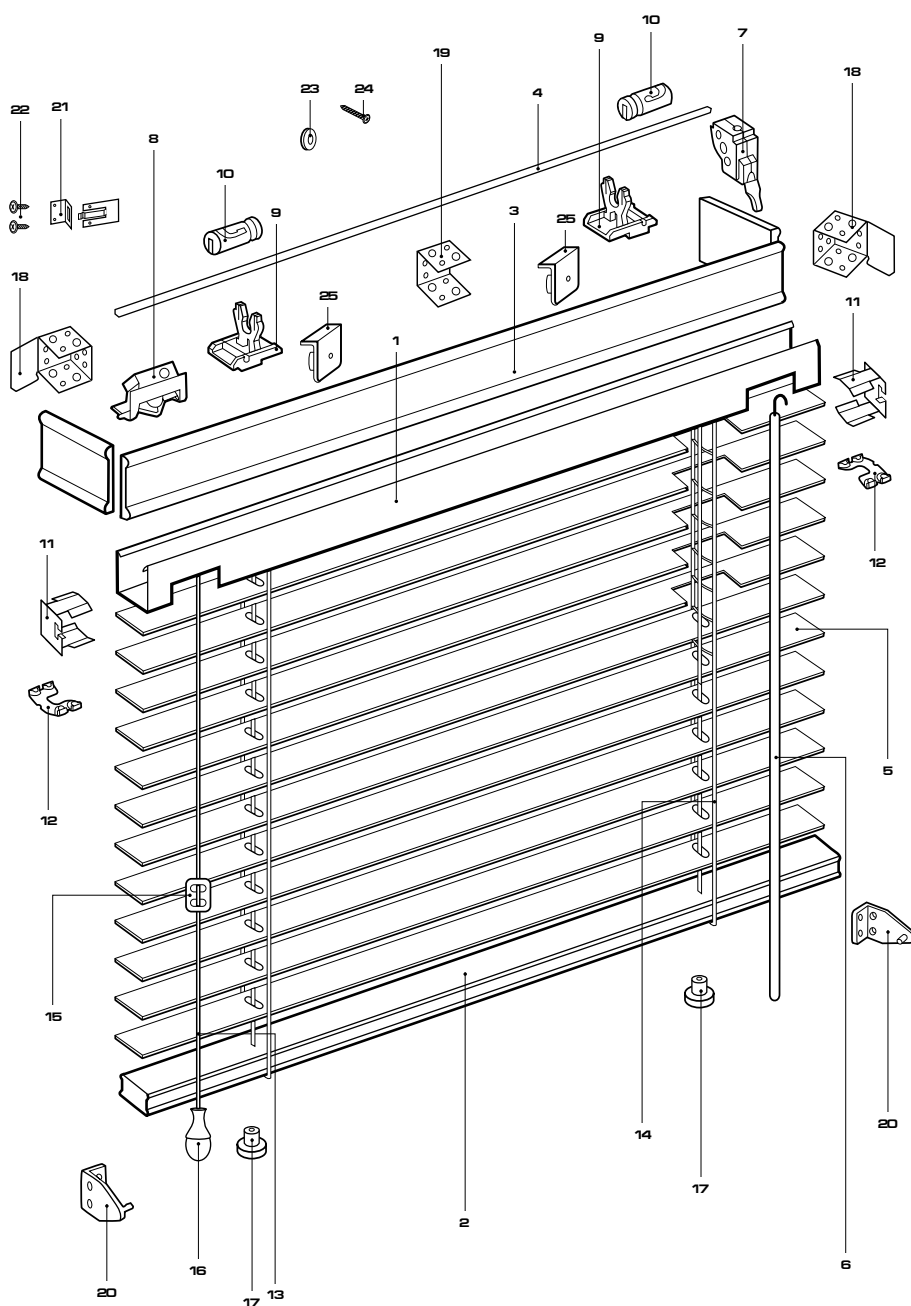


50 мм



## Устройство жалюзи

горизонтальные деревянные  
и бамбуковые жалюзи 25 мм



комплектация для деревянных  
и бамбуковых жалюзи 25 мм

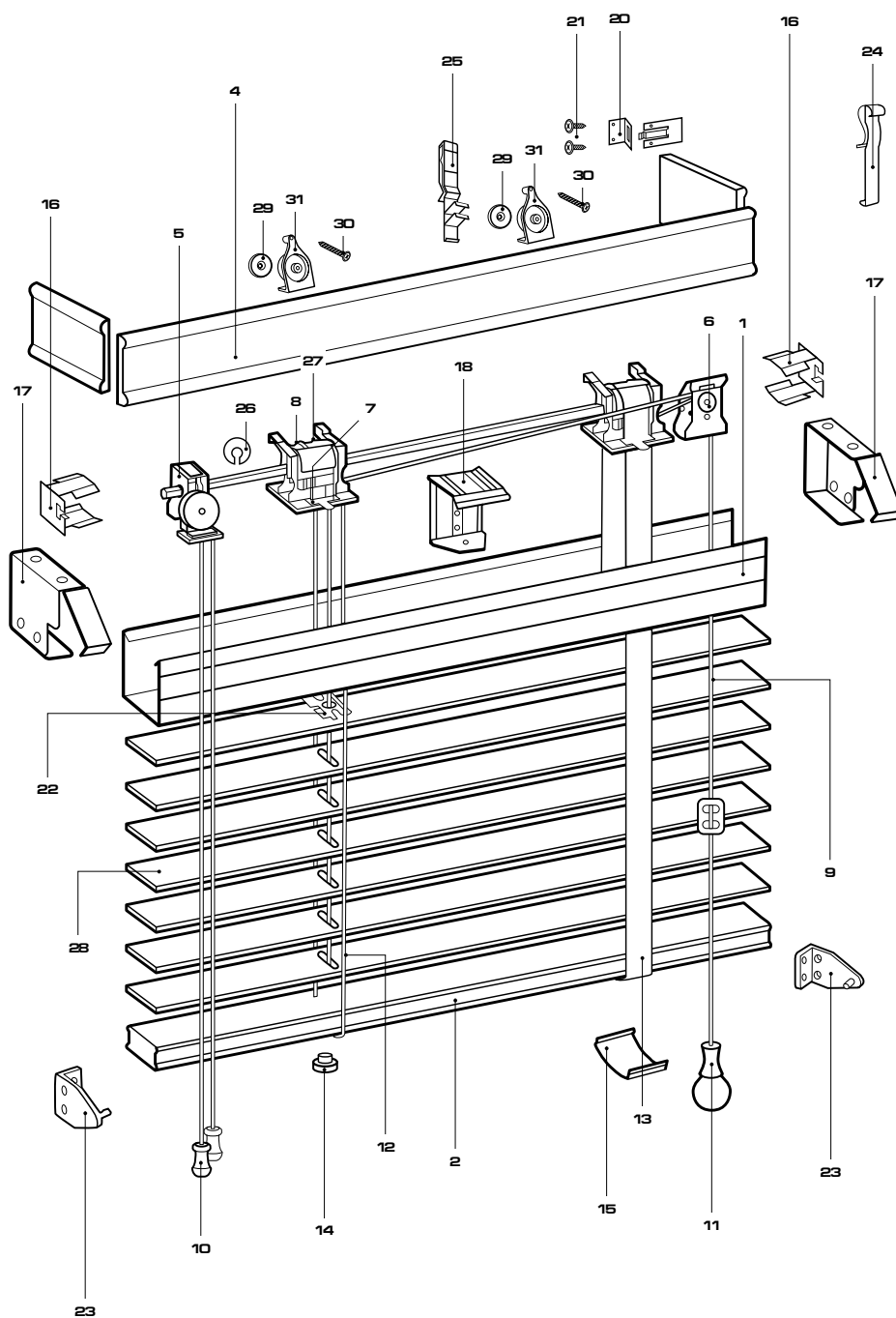
Карниз верхний	<b>1</b>
Карниз нижний	<b>2</b>
Валанс	<b>3</b>
Ось поворотная	<b>4</b>
Полоса	<b>5</b>
Прут	<b>6</b>
Механизм поворотный с металлическим носиком	<b>7</b>
Фиксатор веревки	<b>8</b>
Суппорт	<b>9</b>
Вставка в суппорт	<b>10</b>
Крышка боковая	<b>11</b>
Клипса	<b>12</b>
Веревка	<b>13</b>
Лесенка	<b>14</b>
Эквалайзер	<b>15</b>
Колокольчик	<b>16</b>
Заглушка в нижний карниз	<b>17</b>
Кронштейн боковой	<b>18</b>
Кронштейн центральный	<b>19</b>
Держатель нижнего карниза	<b>20</b>
Уголок металлический для сборки валанса	<b>21</b>
Шуруп для валанса	<b>22</b>
Магнит	<b>23</b>
Шуруп под магнит	<b>24</b>
Держатель магнита д/валанса 1"	<b>25</b>





## Устройство жалюзи

горизонтальные жалюзи 50 мм

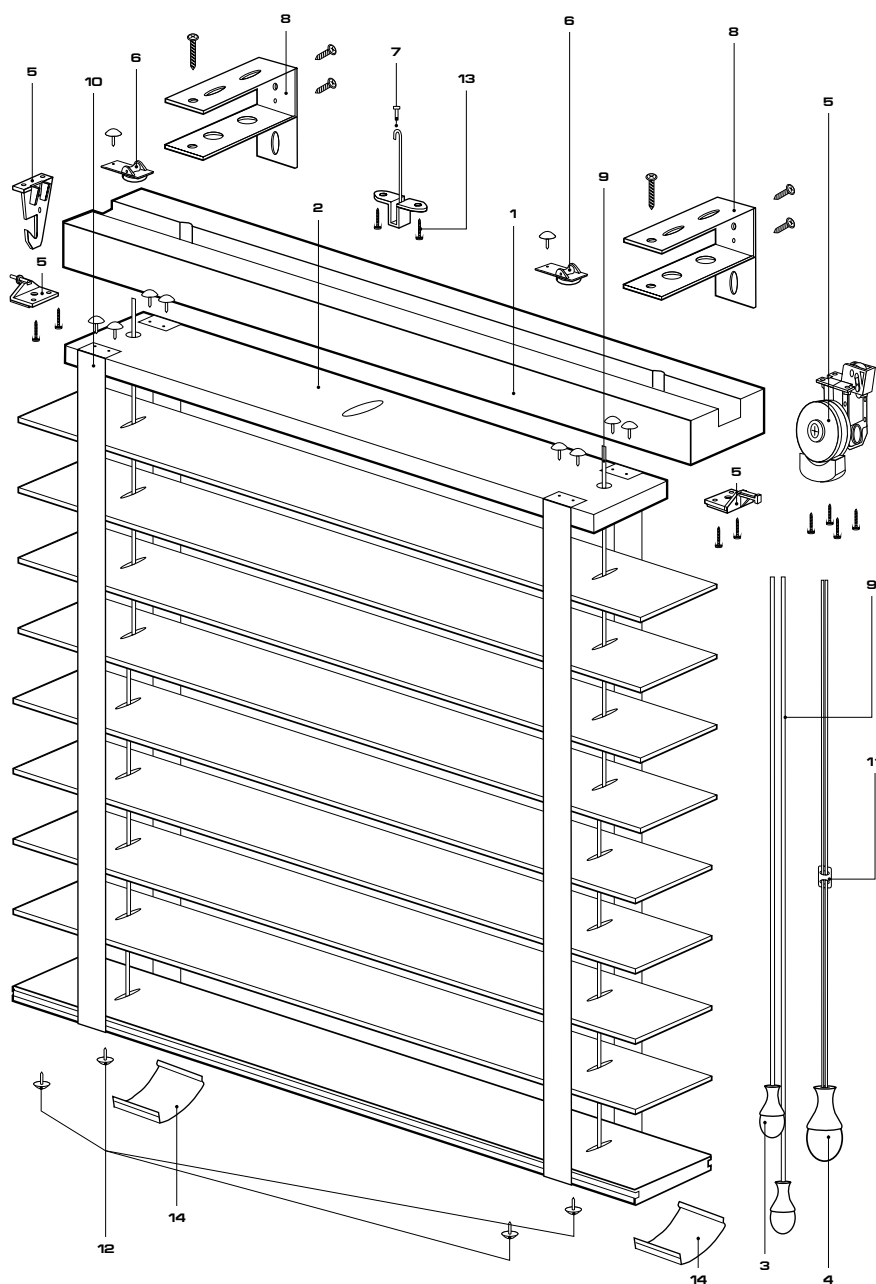


**комплектация для жалюзи 50 мм**

Карниз верхний	1
Карниз нижний	2
Стержень поворотный	3
Валанс	4
Механизм поворотный	5
Фиксатор веревки	6
Суппорт	7
Вставка в суппорт	8
Веревка	9
Колокольчик малый	10
Колокольчик большой	11
Лесенка	12
Лесенка декоративная	13
Заглушка в нижний карниз	14
Заглушка декоративной лесенки	15
Крышка боковая	16
Кронштейн боковой	17
Кронштейн центральный	18
Эквалайзер	19
Уголок металлический для сборки валанса	20
Шуруп для валанса	21
Клипса	22
Держатель нижнего карниза	23
Держатель валанса пластиковый	24
Держатель валанса скрытый пластиковый	25
Колечко на стержень	26
Зажим лесенки	27
Полоса	28
Магнит	29
Шуруп под магнит	30
Держатель магнита	31

## Устройство жалюзи

классическая система



### комплектация для классических жалюзи

Верхний карниз	1
Средний карниз	2
Колокольчик малый	3
Колокольчик большой	4
Механизм управления	5
Суппорт с роликом	6
Кронштейн центральный, поддерживающий	7
Кронштейн установочный	8
Веревка	9
Лесенка декоративная	10
Эквалайзер	11
Гвоздь декоративный	12
Шуруп	13
Заглушка декоративной лесенки	14



# ГОРИЗОНТАЛЬНЫЕ ДЕРЕВЯННЫЕ ЖАЛЮЗИ

прейскурант



25 мм




50 мм





## РАСЧЕТ СТОИМОСТИ ДЕРЕВЯННЫХ ЖАЛЮЗИ 25/50 ММ



$$\boxed{\text{Цена по прейскуранту}} + \boxed{\text{Наценка}}$$

### ТАБЛИЦА НАЦЕНОК

Категория наценки	Наценка, у.е.
Классическая модель	20
Декоративная лесенка	10
Модель с боковыми тросами	10
Комплект креплений ПВХ	25
Комплект верхних креплений ПВХ	10
Слржная форма	100%



ЗАКАЗЧИК: \_\_\_\_\_

ГОРОД: \_\_\_\_\_

ТЕЛЕФОН: \_\_\_\_\_

ДАТА: \_\_\_\_\_

№	МОДЕЛЬ	ШИРИНА ЛАМЕЛИ 16/25/50	КОД МАТЕ- РИАЛА	РАЗМЕРЫ, СМ		КОЛ-ВО ИЗДЕ- ЛИЙ	УПРАВЛЕНИЕ			ДЕКОРАТИВНАЯ ПАНЕЛЬ		ДЕКОРА- ТИВНАЯ ЛЕСЕНКА	ДЕРЖАТЕЛИ НИЖНЕГО КАРНИЗА	ПВХ КРЕПЛЕНИЯ		ЭЛЕК- ТРО- УПРА- ВЛЕ- НИЕ
				Ширина	Высота		Правое	Левое	Длина, см	с бокови- нами	без бокови- нами			Только верхние	Комплект	
1																
2																
3																
4																
5																
6																
7																
8																

АДРЕС ДОСТАВКИ: \_\_\_\_\_

ПРИМЕЧАНИЕ: \_\_\_\_\_

САМОВЫВОЗ [ ]

ПОДПИСЬ ЗАКАЗЧИКА: \_\_\_\_\_